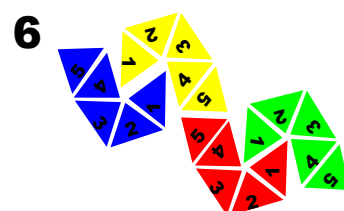
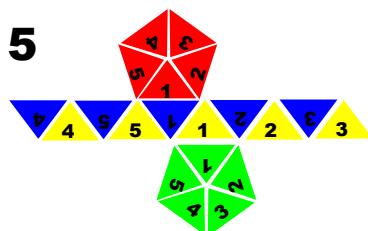
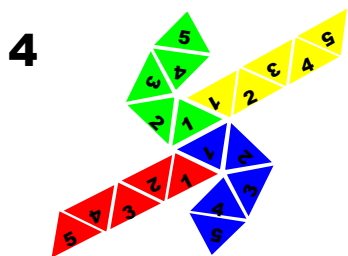
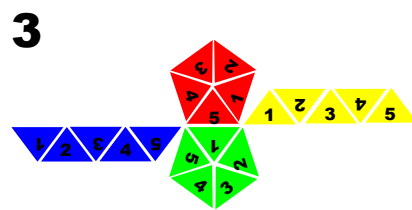
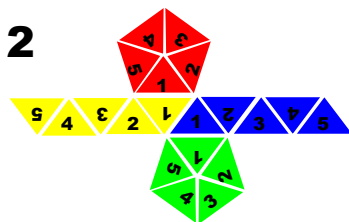
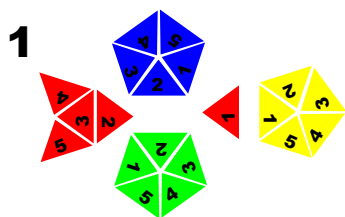


## 1. Инструкция по использованию:

1. Возьмитесь за кольцо-«замок», прикрепленное к одному из элементов головоломки и поверните его на  $60^\circ$  до щелчка. После этого элемент с кольцом можно легко вытащить вверх, полностью отделив его от головоломки.
2. Теперь, за счет освободившегося пространства на поверхности шара, вы можете свободно перемещать элементы головоломки с места на места (наподобие игры в пятнашки).
3. Не забудьте зафиксировать расположение элементов, установив обратно вынутый элемент и зафиксировав его все тем же поворотом кольца-«замка» на  $60^\circ$  до щелчка.



## 2. Правила игры (задания):

Уровень 1: Игры по цветам

1. Соберите три пяточка (из 5 треугольных элементов).
2. Соберите два пяточка и 2 одноцветных полосы между ними. Пяточки не должны находиться рядом.
3. Соберите два пяточка и 2 одноцветных полосы так, чтобы пяточки находились рядом.
4. Соберите две полосы и две фигуры в виде вопросительного знака
5. Соберите два пяточка и разноцветную змейку между ними
6. Соберите четыре фигуры в виде вопросительных знаков.
7. Соберите мозаику из элементов, так чтобы элементы одинакового цвета не касались друг друга.

Уровень 2: Решите задания 1-6 первого уровня так, чтобы цифры элементов на одноцветных фигурах шли последовательно и были правильно сориентированы.

### Уровень 3: Настоящий МозгоКрут

Решите задание №7 по правилам СУДОКУ из двенадцати пяточков, каждый из которых должен быть составлен из 5 элементов с цифрами от 1 до 5, т.е. без повторяющихся цифр.

